

---

# Ayude a sus hijos a tener éxito en la escuela

Guía para los padres

---



---

“Cualquier principio de inteligencia que logremos en esta vida se levantará con nosotros en la resurrección;

“y si en esta vida una persona adquiere más conocimiento e inteligencia que otra, por medio de su diligencia y obediencia, hasta ese grado le llevará la ventaja en el mundo venidero”.

**Doctrina y Convenios 130:18–19**

Publicado por  
La Iglesia de Jesucristo de los Santos de los Últimos Días  
Salt Lake City, Utah, EE. UU.

© 2021 por Intellectual Reserve, Inc.  
Todos los derechos reservados.  
Versión: 2/21  
Traducción de *Help Your Children Succeed in School: Parent Guide*  
Spanish  
PD60012305 002  
Impreso en los Estados Unidos de América.

# Índice de temas

<b>Bienvenida</b>	<b>2</b>
<b>Temas</b>	
1: La educación es importante	3
2: Ayude a sus hijos a aprender	7
3: Somos hijos de Dios	11
4: Fije metas para ayudar a sus hijos a tener éxito	15
5: Aprendan juntos en el hogar	19
6: Utilice el tiempo con sabiduría	23
7: Ayude a sus hijos a practicar la lectura, la escritura y las matemáticas	27
8: Ayude a sus hijos con las tareas escolares en casa	31
9: Sea parte de la educación de sus hijos	35
Maneras de ayudar a sus hijos a tener éxito en la escuela y sentirse amados	39



## Bienvenida

Esta guía para los padres lo ayudará a aprender la manera de ayudar a sus hijos a aprender en la escuela y en el hogar.

Los hijos aprenden de los padres y de los maestros. También aprenden por medio del trabajo, el juego y las preguntas que hacen. Las familias son muy importantes y ayudan a los hijos a aprender. Cuando las familias apoyan a los hijos en el aprendizaje, estos se sienten felices y bien consigo mismos y además, desean aprender más.

Hable con su familia acerca de las cosas que aprenda al leer esta guía. Ore para obtener ayuda del Padre Celestial. Aunque no tenga mucha formación académica, todavía puede ayudar a sus hijos a aprender. El Señor lo ayudará a usted y a sus hijos a aprender juntos a medida que trabajen, jueguen, hablen el uno con el otro y lean.

### Cómo utilizar esta guía

Los padres pueden estudiar esta guía juntos, con sus hijos o con otros padres. Los líderes de la Iglesia pueden invitar a los padres a reunirse y analizar los temas de esta guía. Los hermanos y las hermanas ministrantes pueden hablar también sobre los temas de esta guía con las familias a las que prestan servicio.

### Cómo estudiar cada tema

Siga estos pasos a medida que estudie cada tema de esta guía:

1. Invite a otras personas a estudiar el tema con usted o estudie el tema solo.
2. Piense y hable sobre las preguntas.
3. Lea y realice la actividad.
4. Piense y ore en cuanto a lo que ha aprendido.
5. Hable con su familia acerca de lo que han aprendido.



# 1

## La educación es importante

### Preguntas para analizar

1. Mire estas imágenes. ¿Qué ve?
2. ¿Cómo aprenden juntas las familias?
3. ¿Por qué es importante la educación?



**Aprender**

La educación es parte del plan de Dios. Las Escrituras dicen: "... buscad palabras de sabiduría de los mejores libros; buscad conocimiento, tanto por el estudio como por la fe" (D. y C. 88:118). A medida que aprendamos y crezcamos, sabremos más acerca del plan que Dios tiene para nosotros.

Jesucristo es el ejemplo de un alumno excelente. Las Escrituras nos enseñan que Jesús "crecía en sabiduría" (Lucas 2:52). El Padre Celestial lo bendecirá y le ayudará a aprender. Él bendecirá a los hijos suyos a medida que aprendan y sigan el ejemplo de Jesús.



El presidente Gordon B. Hinckley enseñó que "la educación es la llave que abrirá la puerta de las oportunidades" ("Deja que la virtud engalane tus pensamientos incesantemente", *Liahona*, mayo de 2007, pág. 115). Eso significa que la educación puede ayudarle a usted y a sus hijos a aprender nuevas habilidades. Puede ayudarle a enseñar a otras personas y a cuidar de su familia.

**Pensar y orar**

Piense y ore en cuanto a lo que ha aprendido. Anote los pensamientos que tenga o las ideas que provengan del Espíritu Santo. ¿Qué piensa que el Señor quiere que usted haga?

---

---

---

# 1

## La educación es importante

### Actividad

Miren las imágenes que figuran a continuación. Piensen y hablen de lo que hacen las personas en cada imagen. ¿Cómo creen que el aprendizaje y la educación ayudan a las personas que se encuentran en estas imágenes?



**Hablar con su familia**

Hable con su familia acerca de lo que han aprendido. Analicen las siguientes preguntas. Pida a los miembros de su familia que compartan sus ideas y que se escuchen unos a otros.

- ¿Cómo puede ayudarte en la escuela el seguir el ejemplo de Jesús?
- ¿Cómo puede ayudarte la educación en tu vida?
- ¿Qué podemos hacer como familia para ayudarnos mutuamente a aprender y a crecer?





# 2

## Ayude a sus hijos a aprender

### Preguntas para analizar

1. Mire estas imágenes. ¿Qué ve?
2. ¿Cómo enseñan las madres a sus hijos en esas imágenes?
3. Diga una cosa que usted hace para enseñar a sus hijos.



### Aprender

Los padres cuidan de sus hijos de muchas maneras. Usted bendice a sus hijos todos los días al ayudarles a aprender. Cuando los hijos aprenden, se sienten bien consigo mismos y desean aprender más.

Otras personas pueden ayudar a sus hijos a aprender, pero los padres son los primeros y mejores maestros de sus hijos. Usted puede ayudar a sus hijos a saber que llegan a ser más semejantes a nuestro Padre Celestial y a Su Hijo Jesucristo a medida que aprenden.

Sus hijos ven lo que usted hace. Si ven que usted dedica tiempo a aprender, sabrán que la educación es importante. Hay muchas maneras en las que usted puede continuar aprendiendo:

- Estudiar las Escrituras.
- Leer libros.
- Hablar con otras personas sobre las noticias locales y mundiales.
- Obtener más capacitación para efectuar mejor su trabajo.
- Obtener más formación o educación formal.
- Adquirir nuevas habilidades.



### Pensar y orar

Piense en lo que ha aprendido. Anote los pensamientos que tenga o las ideas que provengan del Espíritu Santo. ¿Qué piensa que el Señor quiere que usted haga? ¿Cómo puede dar el ejemplo a sus hijos al seguir aprendiendo?

---



---



---

## 2

### Ayude a sus hijos a aprender

#### Actividad

¿Cómo puede ayudar a cada miembro de su familia a aprender? Pregunte a los miembros de su familia qué desean aprender y de qué manera usted puede ayudarlos. Escriba sus respuestas a continuación.

<b>Miembros de la familia</b>	<b>¿Qué desean aprender?</b>	<b>¿Cómo puede usted ayudarlos?</b>
<b>Ejemplo</b> Derek (hijo)	<i>- Aprobar el examen para que pueda ir a la escuela secundaria</i> <i>- Aprender inglés mejor</i>	<i>- Saber las fechas del examen</i> <i>- Repasar las tareas escolares en el hogar</i> <i>- Hablar inglés en nuestro hogar</i>

**Hablar con su familia**

Hable con su familia acerca de lo que han aprendido. Analicen las siguientes preguntas. Pida a los miembros de su familia que compartan sus ideas y que se escuchen unos a otros.

- ¿Cómo el aprender nos ayuda a ser más semejantes a nuestro Padre Celestial?
- ¿Cómo podemos ayudar a todos los miembros de la familia a aprender y a continuar su educación?



# 3

## Somos hijos de Dios

### Preguntas para analizar

1. Mire estas imágenes. ¿Qué ve?
2. ¿Qué puede hacer para ayudar a sus hijos a saber que son hijos de Dios?
3. ¿Cómo el saber que son hijos de Dios puede ayudar a sus hijos a tener éxito en la escuela?



**Aprender**

Enseñe a sus hijos que somos hijos de Dios. Todos podemos llegar a ser como Él a medida que aprendemos y crecemos. Ayude a sus hijos a entender que pueden tener éxito en la escuela porque son hijos de Dios. Las siguientes ideas ayudarán a sus hijos a tener éxito en la escuela:

**Centrarse en la escuela**

Ayude a sus hijos a ir a la escuela y llegar a tiempo. Deben ir a la escuela todos los días y prepararse para los exámenes importantes.

**Dar lo mejor de uno mismo**

Enseñe a sus hijos a dar lo mejor de sí mismos y a no rendirse cuando las cosas se pongan difíciles.

**Ser obediente**

Enseñe a sus hijos a obedecer los mandamientos, a sus padres y las normas de la escuela. Serán bendecidos por ser obedientes.

**Pedir ayuda**

Enseñe a sus hijos a pedir ayuda y a aprender de los demás. Ore con ellos cuando no entiendan la manera de hacer algo.

**Hablar juntos**

Hable con sus hijos y hágales saber que pueden acudir a usted en busca de ayuda. Pregúnteles acerca de las cosas que les resultan difíciles. Trabajen juntos para resolver problemas.

**Crear en uno mismo**

Ayude a sus hijos a creer en sí mismos y a tener buenos pensamientos. Cuando los hijos piensan cosas buenas sobre sí mismos, sienten que pueden tener éxito.

**Pensar y orar**

Piense en lo que ha aprendido. Anote los pensamientos que tenga o las ideas que provengan del Espíritu Santo. ¿Qué piensa que el Señor quiere que usted haga? ¿Qué puede hacer para ayudar a sus hijos a tener éxito en la escuela?

---

---

---

# 3

## Somos hijos de Dios

---

### Actividad

Somos hijos de Dios y Él nos ama. Él te ama a ti y a tu familia. Piensa en la manera en que Dios ve a cada miembro de tu familia. En el espacio a continuación, escribe unas pocas palabras o haz dibujos para mostrar una o dos cosas buenas acerca de cada persona de tu familia. Comparte estas cosas con tu familia.

#### Ejemplos

Kofi: 

*Priscilla es amable.*

*Fehi es feliz.*

*Sione trabaja arduamente.*

---

Dibuja y escribe en el espacio que figura a continuación:

---

**Hablar con su familia**

Hable con su familia acerca de lo que han aprendido. Analicen las siguientes preguntas. Pida a los miembros de su familia que compartan sus ideas y que se escuchen unos a otros.

- ¿Cómo nos ayuda en nuestra vida el saber la manera en que Dios ve y ama a Sus hijos?
- ¿Cómo el saber que eres hijo de Dios puede ayudarte a tener éxito en la escuela?





# 4

## Fije metas para ayudar a sus hijos a tener éxito

### Preguntas para analizar

1. Mire estas imágenes. ¿Qué ve?
2. ¿Por qué es importante tener metas?
3. ¿Cómo te sientes cuando alcanzas una meta que te has puesto?



## Aprender

Si desea resolver un problema o hacer algo, tiene que decidir de qué manera lo hará. A esto se le llama fijar una meta. Ayudar a sus hijos a aprender a fijar metas les permitirá tener éxito.

Usted y sus hijos pueden fijar una meta en cuatro pasos sencillos:

1. Descubrir
2. Planificar
3. Actuar
4. Reflexionar

Vea el ejemplo a continuación para comprobar la manera en que estos pasos pueden ayudarle a usted y a sus hijos a fijar metas.

### 1. Descubrir:

*¿Qué necesita mejorar o cambiar?*

Mi hija tiene dificultades con las matemáticas. Me pidió ayuda, pero no soy buena en matemáticas.

### 2. Planificar:

*¿Qué pasos debe dar?*

Hablaré con su maestra y otros padres sobre las maneras de ayudar a mi hija con las matemáticas.

### 3. Actuar:

*¿Necesita más ayuda?*

Oré para pedir ayuda. Sentí que debía hablar con un miembro de mi barrio que es maestro. Me dijo que enseñaría a mi hija. Fijamos una hora para que se reúnan cada semana.

### 4. Reflexionar:

*¿Qué aprendió? ¿Debe fijar una nueva meta o continuar con la misma?*

Tengo que hablar a diario con mi hija para ver cómo le va en sus asignaciones de matemáticas y revisar sus notas.

## Pensar y orar

Piense en lo que ha aprendido. Anote los pensamientos que tenga o las ideas que provengan del Espíritu Santo. ¿Qué piensa que el Señor quiere que usted haga? ¿Cómo puede dar el ejemplo a sus hijos al fijar y alcanzar metas?

---



---



---

# 4

## Fije metas para ayudar a sus hijos a tener éxito

### Actividad

Piense en algo que desee mejorar o cambiar. Utilice los dos primeros pasos para fijar una meta.

Después de elaborar el plan, regrese a esta actividad y complete los dos pasos siguientes:

<p><b>1. Descubrir:</b> <i>¿Qué necesita que mejore o cambie?</i></p>	<p><b>2. Planificar:</b> <i>¿Cómo efectuará la mejoría o el cambio? ¿Qué pasos debe dar?</i></p>
<p><b>3. Actuar:</b> <i>¿Cómo le ha ayudado la fe en Jesucristo a alcanzar su meta? ¿Necesita más ayuda?</i></p>	<p><b>4. Reflexionar:</b> <i>¿Qué aprendió? ¿Debe fijar una nueva meta o continuar con la misma?</i></p>

# 4

## Fije metas para ayudar a sus hijos a tener éxito

### Hablar con su familia

Hable con su familia acerca de lo que han aprendido. Pida a los miembros de su familia que compartan sus ideas y que se escuchen unos a otros.

- Ayude a sus hijos a fijar metas. Oren juntos para saber lo que deben hacer.
- Escriba la meta de cada hijo a continuación. Hablen sobre la manera en que ayudarán a cada hijo a alcanzar su meta.



# 5

## Aprender juntos en el hogar

### Preguntas para analizar

1. Mire estas imágenes. ¿Qué ve?
2. ¿Cómo aprenden los hijos al trabajar y jugar juntos?
3. ¿Qué hace con sus hijos que los ayuda a aprender fuera de la escuela?



## Aprender

Las familias pueden hacer que los hogares sean lugares donde el Espíritu Santo pueda ayudarlos a aprender. Pueden hablar de Jesucristo y tratar de ser más semejantes a Él. Puede hacer muchas cosas para invitar al Espíritu Santo en su hogar y mantener fuerte a su familia. Pueden orar y leer las Escrituras como familia todos los días, vivir el Evangelio y prestar servicio a los demás.

Cuando el Espíritu Santo está en su hogar, los miembros de la familia se tratan unos a otros con bondad y amor. Si sus hijos se sienten amados, sentirán el apoyo que necesitan para tener éxito.

Estas cosas ayudarán a su hogar a ser un lugar de amor y aprendizaje:

- Tener paciencia.
- Intentar no enojarse.
- Pasar tiempo juntos.
- Divertirse.
- Escuchar con atención.
- Elogiar a los hijos cuando tratan de aprender.
- Utilizar palabras amables.



## Pensar y orar

Piense en lo que ha aprendido. Anote los pensamientos que tenga o las ideas que provengan del Espíritu Santo. ¿Qué piensa que el Señor quiere que usted haga? ¿Qué cosas puede hacer para tener o mostrar más amor en el hogar?

---

---

---

**Actividad**

Piensen en cosas que ayudarán a su hogar a estar lleno de amor. Escriban dos o tres ideas de cosas que vemos, oímos y sentimos si nuestro hogar está lleno de amor.

 <b>¿Qué ve cuando examina lo que pasa en casa?</b>	 <b>¿Qué oye usted que se dicen los miembros de su familia unos a otros?</b>	 <b>¿Qué sienten los miembros de la familia cuando están en casa?</b>
<ul style="list-style-type: none"> <li>▪ Ejemplo: Personas que se ayudan mutuamente.</li> </ul>	<ul style="list-style-type: none"> <li>▪ Ejemplo: Palabras amables.</li> </ul>	<ul style="list-style-type: none"> <li>▪ Ejemplo: Se sienten amados.</li> </ul>

Ayude a sus hijos cuando las cosas sean difíciles para ellos. Este es un ejemplo de cómo podría mostrar amor si su hija estuviera pasando por un mal momento:

Su hija tuvo o rindió un examen importante, para el que se preparó arduamente. Sin embargo, obtuvo una mala calificación y está triste. Ahora tendrá que volver a rendir o hacer el examen en seis meses, y además, tendrá que pagar los costos del examen otra vez.

Esto es algo difícil, así que tanto usted como su hija se sienten tristes. Estas son algunas cosas que puede decirle para demostrarle amor:

- Te amo. Sé que trabajaste arduamente. Estoy aquí para ti siempre.
- Me entristece que no hayas recibido una calificación alta en el examen. Sé que tú también te sientes mal. ¿Qué puedo hacer para ayudarte?

**Hablar con su familia**

Hable con su familia acerca de lo que han aprendido. Analicen las siguientes preguntas. Pida a los miembros de la familia que compartan sus ideas y se escuchen unos a otros.

- ¿Qué podemos hacer como familia para tener más el Espíritu Santo en nuestro hogar?
- ¿Cómo podemos mostrar más amor y respeto los unos por los otros?
- ¿Cómo puede el amor en nuestro hogar ayudarnos a todos a aprender?





# 6

## Utilice el tiempo con sabiduría

### Preguntas para analizar

1. Mire estas imágenes. ¿Qué ve?
2. ¿Qué cosas de su vida son las más importantes?
3. ¿Cómo puede utilizar más tiempo haciendo cosas que son importantes para usted y su familia?



**Aprender**

El tiempo es un don del Padre Celestial. Debemos pensar detenidamente en la manera en que usamos nuestro tiempo. Hay muchas formas de usar el tiempo cada día. Trabajamos, jugamos, cocinamos, oramos, hacemos tareas de la casa, estudiamos y muchas cosas más. Debemos elegir las mejores maneras de utilizar nuestro tiempo.

Haga un plan para utilizar bien su tiempo. Piense en lo que tiene que hacer cada día. ¿Qué cosas son las más importantes? ¿Qué cosas no son tan importantes? Planee hacer primero las cosas más importantes. Utilice menos tiempo en cosas que no sean importantes y que no le ayuden a usted ni a su familia a alcanzar sus metas.

Usted y su familia pueden hablar juntos a menudo sobre lo que es importante. Pueden elaborar un plan para ayudarse mutuamente a utilizar su tiempo con sabiduría.

**Pensar y orar**

Piense en lo que ha aprendido. Anote los pensamientos que tenga o las ideas que provengan del Espíritu Santo. ¿Qué es lo más importante en su vida? ¿Cuál es una manera en la que puede dedicar más tiempo a hacer las cosas que son las más importantes en su vida?



# 6

## Utilice el tiempo con sabiduría

---

### Actividad

Hay muchas formas en las que utilizamos nuestro tiempo. Estas son algunas cosas que quizás haga cada día:

---

Leer las Escrituras	Orar	Ayudar a sus hijos a aprender
Ver la televisión	Hablar por teléfono	Cocinar
Ir al mercado	Limpiar la casa	Trabajar
Cumplir con su llamamiento en la Iglesia	Jugar	Estudiar

---

También realiza otras cosas cada día. Piense en todas las cosas que hace.

---

¿Cuáles son dos o tres cosas a las que desea dedicar **más tiempo**?

---

¿Cuáles son dos o tres cosas a las que desea dedicar **menos tiempo**?

---

**Hablar con su familia**

Hable con su familia acerca de lo que han aprendido. Analicen las siguientes preguntas. Pida a los miembros de su familia que compartan sus ideas y que se escuchen unos a otros.

- ¿Qué cosas son las más importantes para nuestra familia?
- ¿Qué podemos hacer como familia para utilizar mejor nuestro tiempo haciendo las cosas que son importantes para nosotros?
- ¿Cómo podemos ayudarnos mutuamente a utilizar bien nuestro tiempo?



# 7

## Ayude a sus hijos a practicar la lectura, la escritura y las matemáticas

### Preguntas para analizar

1. Mire estas imágenes. ¿Qué ve?
2. ¿Cómo cree que se sienten los hijos en cuanto a aprender?
3. ¿Cómo ayuda usted a sus hijos a aprender todos los días?



**Aprender**

Los hijos aprenden muchas cosas en la escuela. Pueden practicar en casa para ayudarse a recordar lo que han aprendido. Estas son algunas maneras de ayudar a sus hijos a practicar la lectura, la escritura y las matemáticas todos los días:

**Leer**

La lectura es una manera muy importante de aprender para los hijos. Los padres pueden ayudar a sus hijos a entender la manera en que la lectura los ayudará en la escuela y en su vida. Los hijos pueden aprender a leer mejor al hacerlo solos en silencio o leyendo a otras personas en voz alta todos los días. Puede pedir a sus hijos que le lean mientras usted cocina o trabaja en casa. También puede pedirles que lean palabras o versículos de las Escrituras. Los hijos mayores pueden leer a sus hermanos y hermanas pequeños.

**Escribir**

Escribir puede ayudar a los hijos a pensar y aprender. Al escribir, los hijos comparten sus ideas y usan palabras nuevas. Puede pedirles a sus hijos que escriban un poco todos los días. A algunos hijos les gusta escribir relatos. A otros les gusta escribir acerca de las cosas que les suceden. Pida a sus hijos que le lean lo que escriban.

**Matemáticas**

Aprender habilidades matemáticas es muy importante. Estas habilidades se utilizan en la construcción, la cocina y otros aspectos de la vida cotidiana. Muchos hijos piensan que las matemáticas son difíciles, pero no tiene que ser así. Usted puede ayudar a sus hijos a aprender matemáticas todos los días. Pida a sus hijos que cuenten dinero o paguen cosas en el mercado. Pídeles que cuenten cosas en casa o cuando cocinen. Esto los ayudará a pensar en los números y en la manera en que utilizan las matemáticas todos los días.



**Pensar y orar**

Piense en lo que ha aprendido. Anote cualquier pensamiento que tenga o ideas que provengan del Espíritu. ¿Cómo está ayudando a sus hijos a practicar la lectura, la escritura y las matemáticas todos los días?

---






---



---

**Actividad**

Mire las listas a continuación. Ponga una marca de verificación (✓) en la casilla junto a las cosas que le gustaría hacer con sus hijos.

 <b>Leer en el hogar</b> Con sus hijos:	 <b>Escribir en el hogar</b> Pida a sus hijos que:	 <b>Matemáticas en el hogar</b> Con sus hijos:
<ul style="list-style-type: none"> <li><input type="checkbox"/> Lean un libro en voz alta.</li> <li><input type="checkbox"/> Lean las etiquetas de las cosas.</li> <li><input type="checkbox"/> Tomen turnos para leer las Escrituras.</li> <li><input type="checkbox"/> Lean carteles al ir por la carretera.</li> <li><input type="checkbox"/> Digan los nombres de las letras que ellos vean.</li> </ul>	<ul style="list-style-type: none"> <li><input type="checkbox"/> Hagan dibujos y les hablen sobre ellos.</li> <li><input type="checkbox"/> Escriban cartas.</li> <li><input type="checkbox"/> Escriban relatos.</li> <li><input type="checkbox"/> Escriban los nombres de los familiares.</li> <li><input type="checkbox"/> Escriban en un diario.</li> </ul>	<ul style="list-style-type: none"> <li><input type="checkbox"/> Cuenten cosas en el mercado.</li> <li><input type="checkbox"/> Midan los alimentos mientras cocinan.</li> <li><input type="checkbox"/> Sumen y resten números.</li> <li><input type="checkbox"/> Practiquen juntos un problema de matemáticas.</li> <li><input type="checkbox"/> Lean la hora en un reloj.</li> </ul>

**Hablar con su familia**

Hable con su familia acerca de lo que han aprendido. Analicen las siguientes preguntas. Pida a los miembros de su familia que compartan sus ideas y que se escuchen unos a otros.

- ¿Qué cosas están aprendiendo en la escuela?
- ¿Cómo podemos ayudarnos mutuamente a leer y escribir todos los días?
- ¿Cómo podemos ayudarnos mutuamente a practicar matemáticas todos los días?





# 8

## Ayude a sus hijos con las tareas escolares en casa

### Preguntas para analizar

1. Mire estas imágenes. ¿Qué ve?
2. ¿Cómo ayuda usted a sus hijos con las tareas escolares en casa?
3. ¿Quién puede ayudar si las tareas escolares de sus hijos son demasiado difíciles?



## Aprender

A veces, lo que sus hijos aprenden en la escuela es muy difícil de entender y resulta complicado ayudarlos. No hay problema si usted no lo sabe todo. Todavía hay muchas cosas que puede hacer para ayudar a sus hijos con la escuela.

### Tareas escolares

Enseñe a sus hijos a trabajar en sus tareas escolares todos los días. Si sus hijos tienen tareas escolares que deban terminar en casa, ayúdelos a trabajar en ellas. Puede ayudar a sus hijos a elaborar un plan para terminar sus tareas escolares a tiempo. Puede ser útil si los hijos disponen de tiempo y un lugar tranquilos para estudiar en casa. Puede ayudar a sus hijos a pedir ayuda a un maestro, un amigo u otro adulto si sus tareas escolares son demasiado difíciles.



### Exámenes

Pregunte a sus hijos si entienden lo que están aprendiendo. Pregúnteles qué necesitan saber para pasar los exámenes. Si necesitan ayuda, usted puede hablar con sus maestros o puede pedirle a sus hijos que pidan ayuda a sus maestros.

Puede ayudar a sus hijos a estudiar para los exámenes al pedirles que respondan preguntas de exámenes anteriores. También pueden orar juntos para pedir ayuda. Intente que sus hijos coman y beban agua antes de que rindan o tengan exámenes para que puedan pensar con claridad y no tengan hambre. Dígales a sus hijos que cree en ellos y que los ama aunque no salgan bien en los exámenes.



**Pensar y orar**

Piense en lo que ha aprendido. Anote los pensamientos que tenga o las ideas que provengan del Espíritu Santo. ¿Cómo puede ayudar a sus hijos a hacer sus tareas escolares y a estudiar para los exámenes?

---





---



---

**Actividad**

Mire las listas a continuación. Ponga una marca de verificación (✓) en la casilla junto a las cosas que le gustaría hacer con sus hijos.

 <b>Tareas escolares en casa</b>	 <b>Preparación para el examen</b>
<ul style="list-style-type: none"> <li><input type="checkbox"/> Pregunte a sus hijos qué están aprendiendo.</li> <li><input type="checkbox"/> Ayude a sus hijos con las tareas escolares.</li> <li><input type="checkbox"/> Intente encontrar tiempo y un lugar para que sus hijos estudien.</li> <li><input type="checkbox"/> Pregunte a sus hijos cuándo deben entregar las tareas escolares a sus maestros.</li> <li><input type="checkbox"/> Si necesitan ayuda, pida a sus hijos que soliciten ayuda a un amigo o a un maestro.</li> <li><input type="checkbox"/> Ore para saber de qué manera ayudar a sus hijos.</li> </ul>	<ul style="list-style-type: none"> <li><input type="checkbox"/> Pregunte a sus hijos si entienden lo que están aprendiendo.</li> <li><input type="checkbox"/> Pregunte a sus hijos qué necesitan saber para los exámenes.</li> <li><input type="checkbox"/> Pida a sus hijos que estudien las preguntas de exámenes anteriores.</li> <li><input type="checkbox"/> Dé a sus hijos alimentos y agua antes de que rindan o hagan un examen.</li> <li><input type="checkbox"/> Diga a sus hijos que los ama aunque no salgan bien en sus exámenes.</li> </ul>

**Hablar con su familia**

Hable con su familia acerca de lo que han aprendido. Analicen las siguientes preguntas. Pida a los miembros de su familia que compartan sus ideas y que se escuchen unos a otros.

- ¿Cómo podemos ayudar a los miembros de la familia con sus tareas escolares?
- ¿Qué podemos hacer para ayudar a los miembros de la familia a estudiar para sus exámenes?
- ¿Dónde pueden los miembros de la familia estudiar en casa?



# 9

## Sea parte de la educación de sus hijos

### Preguntas para analizar

1. Mire estas imágenes. ¿Qué ve?
2. ¿Cómo puede usted ser parte de la educación de sus hijos?
3. ¿Cómo pueden sus hijos pedir ayuda a sus maestros si no entienden algo?



## Aprender

Puede hablar con sus hijos, trabajar con ellos, jugar con ellos, leer con ellos y escucharlos. Esto ayudará a sus hijos a sentirse amados. También puede preguntarles qué están aprendiendo en la escuela. Pregúnteles qué resulta fácil para ellos. Pregúnteles qué les resulta difícil. Pregúnteles cómo se sienten en cuanto a sus maestros. Si cree que podría ayudar a sus hijos, pregunte a sus maestros si puede hablar con ellos.

Con frecuencia, a los maestros les gusta que los padres les hablen y pregunten de qué manera pueden ayudar a sus hijos a hacer las cosas bien en la escuela.

Antes de reunirse con los maestros de sus hijos, escriba las preguntas que desee formularles. Estas son algunas cosas que puede hacer:

1. Dé las gracias a los maestros por enseñar a sus hijos.
2. Pregunte a los maestros cómo progresan sus hijos en las clases.
3. Pregunte a los maestros la manera en que puede ayudar a sus hijos a mejorar en la escuela.
4. Pregunte a los maestros si hay fechas importantes que usted deba saber.

Si no puede reunirse con los maestros, puede conectarse con ellos de una o varias de las siguientes maneras:

- Envíe un mensaje de texto.
- Envíe un correo electrónico.
- Hablen por teléfono.
- Escriba una carta.

Hay muchas personas que ayudan a sus hijos a aprender todos los días. Piense en otras personas con las que pueda hablar sobre el aprendizaje de sus hijos.



**Pensar y orar**

Piense en lo que ha aprendido. Anote los pensamientos que tenga o las ideas que provengan del Espíritu Santo. ¿De qué manera el hablar con otras personas sobre el aprendizaje de sus hijos puede ayudar a sus hijos en la escuela?

---

---

---

**Actividad**

Escriba tres cosas sobre las que le gustaría preguntar o hablar con los maestros de sus hijos u otras personas que ayudan a sus hijos a aprender.

---

---

---

**Hablar con su familia**

Hable con su familia acerca de lo que han aprendido. Analicen las siguientes preguntas. Pida a los miembros de la familia que compartan sus ideas y se escuchen unos a otros.

- ¿Quiénes son las personas en nuestra vida que nos ayudan a aprender?
- ¿Cómo pueden ayudar otras personas a cada miembro de la familia con la escuela?





## Maneras de ayuar a sus hijos a tener éxito en la escuela y sentirse amados

- Enseñe y muestre a sus hijos que aprender los ayuda a ser más como Jesucristo.
- Ayude a sus hijos a saber que son hijos de Dios que pueden aprender y crecer.




- Hable con sus hijos con amor y bondad, y ayúdelos a seguir intentándolo.
- Diga a sus hijos que usted cree en ellos y que los ama siempre.



- Fije metas con sus hijos para ayudarlos a utilizar su tiempo sabiamente.
- Ayude a sus hijos a practicar la lectura, la escritura y las matemáticas todos los días.



- Ayude a sus hijos a estudiar para la escuela y los exámenes.
- Hable con los maestros de sus hijos y con otras personas que los ayudan a aprender.



# 9

## Sea parte de la educación de sus hijos

Escriba algunas de las cosas más importantes que haya aprendido en esta guía.

---

---

---

---

---

---

---

---



---

“[E]l llamado de ser padres incluye el don de enseñar en las maneras que sean correctas para ustedes y sus hijos” (Robert D. Hales, “Ven, sígueme”, practicando el amor y el servicio cristiano”, *Liahona*, noviembre de 2016, pág. 22).

