
Aider ses enfants à réussir à l'école

Guide pour les parents



« Quel que soit le degré d'intelligence que nous atteignons dans cette vie, il se lèvera avec nous dans la résurrection.

Et si, par sa diligence et son obéissance, une personne acquiert dans cette vie plus de connaissance et d'intelligence qu'une autre, elle en sera avantagée d'autant dans le monde à venir. »

Doctrine et Alliances 130:18-19

Publié par
l'Église de Jésus-Christ des Saints des Derniers Jours
Salt Lake City, Utah, États-Unis

© 2021 Intellectual Reserve, Inc.
Tous droits réservés
Version : 2/21
Traduction de *Help Your Children Succeed in School: Parent Guide*
French
PD60012305 140
Imprimé aux États-Unis

Table des matières

Bienvenue	2
Sujets	
1 : L'importance de l'éducation	3
2 : Aider ses enfants à apprendre	7
3 : Nous sommes enfants de Dieu	11
4 : Se fixer des objectifs pour aider ses enfants à réussir	15
5 : Apprendre ensemble à la maison	19
6 : Faire bon usage de son temps	23
7 : Aider ses enfants à s'exercer à la lecture, à l'écriture et aux mathématiques	27
8 : Aider ses enfants à faire leurs devoirs	31
9 : Participer à l'éducation de ses enfants	35
Comment aider ses enfants à réussir à l'école et à se sentir aimés	39



Bienvenue

Ce guide pour les parents vous aidera à trouver des solutions pour aider vos enfants à apprendre à l'école et à la maison.

Les enfants apprennent grâce à leurs parents et leurs professeurs. Ils apprennent également par le travail, les jeux et les questions qu'ils posent. La famille est très importante. Elle aide les enfants à apprendre. Quand les membres de la famille aident les enfants dans leur apprentissage, ceux-ci se sentent heureux et ont une plus grande estime d'eux-mêmes. Ils souhaitent également apprendre davantage.

Parlez avec les membres de votre famille de ce que vous avez appris en lisant ce guide. Priez pour recevoir de l'aide de notre Père céleste. Même si vous n'avez pas fait de grandes études, vous pouvez quand même aider vos enfants à apprendre. Le Seigneur vous aidera, vous et vos enfants, à apprendre ensemble en travaillant, en jouant, en discutant et en lisant.

Comment utiliser ce guide

Les parents peuvent étudier ce guide ensemble, avec leurs enfants ou avec d'autres parents. Les dirigeants de l'Église peuvent demander à des parents de se réunir et de discuter des sujets abordés dans ce guide. Les frères et sœurs de service pastoral peuvent également parler des sujets abordés dans ce guide aux familles dont ils s'occupent.

Comment étudier chaque sujet

Suivez ces étapes lorsque vous étudiez chaque sujet de ce guide :

1. Proposez à d'autres personnes d'étudier ce sujet avec vous ou étudiez seul.
2. Réfléchissez aux questions et répondez-y.
3. Lisez les activités et faites-les.
4. Méditez et priez concernant ce que vous avez appris.
5. Parlez de ce que vous avez appris avec votre famille.



1

L'importance de l'éducation

Questions à traiter

1. Regardez ces images. Que voyez-vous ?
2. Comment les membres de chaque famille apprennent-ils ensemble ?
3. Pourquoi l'éducation est-elle importante ?



Apprenez

L'éducation fait partie du plan de Dieu. Les Écritures enseignent : « Cherchez des paroles de sagesse dans les meilleurs livres ; cherchez la connaissance par l'étude et aussi par la foi » (Doctrine et Alliances 88:118). Si nous étudions et progressons, nous en apprendrons davantage sur le plan que Dieu a prévu pour nous.

Jésus-Christ est un excellent modèle d'apprentissage. Les Écritures nous enseignent qu'il « croissait en sagesse » (Luc 2:52). Notre Père céleste vous bénira et vous aidera à apprendre. Si vos enfants suivent l'exemple de Jésus-Christ, ils seront bénis dans leur apprentissage.



Gordon B. Hinckley a enseigné que : « les études [...] ouvriront les portes du succès » (« Que la vertu orne sans cesse tes pensées », *Le Liahona*, mai 2007, p. 116). Cela signifie que l'éducation peut vous aider, vous et vos enfants, à acquérir de nouvelles compétences. Elle peut vous aider à instruire d'autres personnes et à prendre soin de votre famille.

Réfléchissez et priez

Réfléchissez à ce que vous avez appris et priez à ce sujet. Notez toutes les idées que vous avez et que le Saint-Esprit vous murmure. À votre avis, qu'est-ce que le Seigneur souhaite que vous fassiez ?

1

L'importance de l'éducation

Activité

Regardez les images ci-dessous. Réfléchissez à ce que les personnes font sur chacune des photos et discutez-en. Selon vous, comment l'apprentissage et l'éducation sont-ils utiles aux personnes représentées sur ces photos ?



Parlez avec les membres de votre famille

Échangez sur ce que vous venez d'apprendre avec les membres de votre famille. Discutez des questions ci-dessous. Demandez aux membres de votre famille de dire ce qu'ils pensent et écoutez-les.

- Comment le fait de suivre l'exemple de Jésus peut-il vous aider à l'école ?
- Comment l'éducation peut-elle vous aider dans votre vie ?
- Que pouvons-nous faire en tant que famille pour nous aider mutuellement à apprendre et à progresser ?



2

Aider ses enfants à apprendre

Questions à traiter

1. Regardez ces images. Que voyez-vous ?
2. De quelle façon la mère représentée sur chaque image instruit-elle son enfant ?
3. Que faites-vous pour instruire vos enfants ?



Apprenez

Les parents prennent soin de leurs enfants de nombreuses façons. Vous êtes une bénédiction pour vos enfants lorsque vous les aidez à apprendre. Quand les enfants apprennent, ils se sentent bien dans leur peau et veulent apprendre davantage.

D'autres personnes peuvent aider vos enfants à apprendre mais vous, parents, êtes les premiers et meilleurs enseignants de vos enfants. Aidez-les à comprendre que quand ils apprennent, ils deviennent davantage semblables à notre Père céleste et à son Fils, Jésus-Christ.

Vos enfants voient ce que vous faites. S'ils voient que vous prenez le temps d'apprendre, ils sauront que l'éducation est importante. Il existe de nombreuses façons de continuer à apprendre :

- Étudier les Écritures.
- Lire des livres.
- Discuter des informations locales et mondiales avec les personnes de son entourage.
- Suivre une formation pour s'améliorer dans son travail.
- Reprendre des études.
- Acquérir de nouvelles compétences.

**Réfléchissez et priez**

Pensez à ce que ce que vous avez appris aujourd'hui. Notez toutes les idées que vous avez et que le Saint-Esprit vous murmure. À votre avis, qu'est-ce que le Seigneur souhaite que vous fassiez ? Comment le fait que vous continuiez à apprendre peut-il montrer l'exemple à vos enfants ?

2

Aider ses enfants à apprendre

Activité

Comment pouvez-vous aider chaque membre de votre famille à apprendre ? Demandez aux membres de votre famille ce qu'ils souhaitent apprendre et comment vous pouvez les aider. Écrivez leurs réponses ci-dessous.

Membre de la famille	Que veut-il/elle apprendre ?	Comment puis-je l'aider ?
Exemple Derek (fils)	<ul style="list-style-type: none">- Réussir ses évaluations pour entrer au lycée- Améliorer son anglais	<ul style="list-style-type: none">- Connaître les dates des évaluations- Contrôler son travail scolaire à la maison- Parler en anglais à la maison

Parlez avec les membres de votre famille

Échangez sur ce que vous venez d'apprendre avec les membres de votre famille. Discutez des questions ci-dessous. Demandez aux membres de votre famille de dire ce qu'ils pensent et écoutez-les.

- Comment l'apprentissage nous aide-t-il à devenir davantage semblables à notre Père céleste ?
- Comment pouvons-nous aider tous les membres de notre famille à apprendre et à poursuivre leur instruction ?



3

Nous sommes enfants de Dieu

Questions à traiter

1. Regardez ces images. Que voyez-vous ?
2. Que pouvez-vous faire pour aider vos enfants à savoir qu'ils sont des enfants de Dieu ?
3. Comment le fait de le savoir peut-il les aider à réussir à l'école ?



Apprenez

Enseignez à vos enfants qu'ils sont des enfants de Dieu. Nous pouvons tous devenir comme lui en apprenant et en progressant. Enseignez-leur qu'ils peuvent réussir à l'école parce qu'ils sont enfants de Dieu. Voici des idées pour les aider à réussir à l'école :

Se concentrer sur le travail scolaire

Aidez vos enfants à se rendre à l'école et à être à l'heure. Ils doivent aller à l'école tous les jours et se préparer pour les évaluations importantes.

Faire de son mieux

Enseignez à vos enfants à donner le meilleur d'eux-mêmes et à ne pas abandonner même quand c'est difficile.

Être obéissant

Enseignez-leur à obéir aux commandements, à leurs parents et au règlement de l'école. S'ils sont obéissants, ils seront bénis.

Demander de l'aide

Enseignez à vos enfants à demander de l'aide et à apprendre des autres. Priez avec eux lorsqu'ils ne comprennent pas comment faire quelque chose.

Communiquer

Parlez avec vos enfants et faites-leur bien comprendre qu'ils peuvent venir vous voir quand ils ont besoin d'aide. Demandez-leur ce qui est compliqué pour eux. Travaillez ensemble pour résoudre les problèmes.

Avoir confiance en soi

Encouragez vos enfants à avoir confiance en eux et à avoir des pensées positives. Si ils arrivent à avoir des pensées positives concernant leur capacité de réussite, ils réussiront.

Réfléchissez et priez

Pensez à ce que vous avez appris. Notez toutes les idées que vous avez et que le Saint-Esprit vous murmure. Qu'est-ce que le Seigneur souhaite que vous fassiez ? Qu'allez-vous faire pour aider vos enfants à réussir à l'école ?


3

Nous sommes enfants de Dieu

Activité

Nous sommes enfants de Dieu et il nous aime. Il vous aime, vous et votre famille. Pensez à la façon dont Dieu perçoit chaque membre de votre famille. Dans l'espace ci-dessous, écrivez ou dessinez une ou deux qualités de chaque membre de votre famille. Montrez ce que vous avez noté à votre famille et discutez-en.

Exemples

Kofi : 

Priscilla est gentille.

Fehi est joyeux.

Sione travaille dur.

Dessinez ou écrivez dans l'espace ci-dessous.

Parlez avec les membres de votre famille

Échangez sur ce que vous venez d'apprendre avec les membres de votre famille. Discutez des questions ci-dessous. Demandez aux membres de votre famille de dire ce qu'ils pensent et écoutez-les.

- Comment le fait de savoir que Dieu nous observe et nous aime peut-il nous aider dans notre vie ?
- Comment le fait de savoir que nous sommes des enfants de Dieu peut-il nous permettre de réussir à l'école ?



4

Se fixer des objectifs pour aider ses enfants à réussir

Questions à traiter

1. Regardez ces images. Que voyez-vous ?
2. Pourquoi est-il important d'avoir des objectifs ?
3. Comment vous sentez-vous lorsque vous arrivez à atteindre un objectif que vous vous êtes fixé ?



Apprenez

Si vous voulez résoudre un problème ou accomplir quelque chose, vous devez décider de la marche à suivre. C'est ce que l'on appelle se fixer un objectif. Vos enfants doivent comprendre que se fixer des objectifs les aidera à réussir.

Voici les quatre étapes à suivre pour que vous et vos enfants puissiez facilement vous fixer des objectifs :

1. Découvrir
2. Planifier
3. Agir
4. Réfléchir

Lisez l'exemple ci-dessous pour mieux comprendre comment ces étapes peuvent vous aider, vous et vos enfants, à vous fixer des objectifs.

1. Découvrir :

Qu'avez-vous besoin d'améliorer ou de changer ?

Ma fille a des difficultés en mathématiques. Elle m'a demandé de l'aider mais je ne suis pas doué(e) en mathématiques.

2. Planifier :

Que devez-vous faire concrètement ?

Je vais parler à son professeur et à d'autres parents afin de trouver un moyen d'aider ma fille en mathématiques.

3. Agir :

Avez-vous besoin de davantage d'aide ?

J'ai prié pour recevoir de l'aide. J'ai senti que je devais parler à une membre de ma paroisse qui est enseignante. Elle a dit qu'elle donnerait des cours à ma fille. Nous avons défini l'horaire où elles se réuniront chaque semaine.

4. Réfléchir :

Qu'avez-vous appris ? Faut-il vous fixer un nouvel objectif ou continuer avec celui-ci ?

Je dois, avec ma fille, vérifier quotidiennement ses devoirs de mathématiques et consulter ses notes.

Réfléchissez et priez

Pensez à ce que vous avez appris aujourd'hui. Notez toutes les idées que vous avez et que le Saint-Esprit vous murmure. À votre avis, qu'est-ce que le Seigneur souhaite que vous fassiez ? Comment pouvez-vous être un exemple pour vos enfants en vous fixant des objectifs et en les atteignant ?

4

Se fixer des objectifs pour aider ses enfants à réussir

Activité

Réfléchissez à une chose que vous souhaiteriez améliorer ou changer. Réalisez les deux premières étapes pour vous fixer un objectif.

Une fois que c'est fait, revenez à cette activité et complétez les deux étapes suivantes :

1. Découvrir :

Qu'avez-vous besoin d'améliorer ou de changer ?

2. Planifier :

Comment allez-vous vous y prendre ? Que devez-vous faire concrètement ?

3. Agir :

Comment la foi en Jésus-Christ vous a-t-elle aidé(e) à atteindre vos objectifs ? Avez-vous besoin de davantage d'aide ?

4. Réfléchir :

Qu'avez-vous appris ? Faut-il vous fixer un nouvel objectif ou continuer avec celui-ci ?

4

Se fixer des objectifs pour aider ses enfants à réussir

Parlez avec les membres de votre famille

Échangez sur ce que vous venez d'apprendre avec votre famille. Demandez aux membres de votre famille de dire ce qu'ils pensent et écoutez-les.

- Aidez vos enfants à se fixer des objectifs. Priez tous ensemble pour savoir ce qu'ils doivent faire.
- Écrivez les objectifs de chaque enfant ci-dessous. Dites-leur comment vous allez les aider à atteindre leurs objectifs.



5

Apprendre ensemble à la maison

Questions à traiter

1. Regardez ces images. Que voyez-vous ?
2. Comment les enfants apprennent-ils en travaillant et en jouant ensemble ?
3. En plus de l'école, que faites-vous avec vos enfants pour les aider à apprendre ?



Apprenez

Les familles doivent faire en sorte que leur foyer soit un endroit où le Saint-Esprit est présent pour les guider dans leurs apprentissages. Elles peuvent parler de Jésus-Christ et essayer de lui ressembler. Vous pouvez faire de nombreuses choses pour favoriser la présence du Saint-Esprit dans votre foyer et fortifier votre famille. Vous pouvez prier et lire les Écritures quotidiennement en famille, vivre l'Évangile et rendre service.

Si le Saint-Esprit demeure dans votre foyer, les membres de votre famille se traiteront avec gentillesse et amour. Si vos enfants se sentent aimés, ils auront le soutien dont ils ont besoin pour réussir.

Les comportements suivants vous aideront à faire de votre foyer un lieu d'amour et d'apprentissage :

- Soyez patient.
- Essayez de ne pas vous mettre en colère.
- Passez du temps ensemble.
- Amusez-vous.
- Écoutez attentivement.
- Félicitez vos enfants lorsqu'ils étudient.
- Dites des mots gentils.






Réfléchissez et priez

Pensez à ce que vous avez appris aujourd'hui. Notez toutes les idées que vous avez et que le Saint-Esprit vous murmure. À votre avis, qu'est-ce que le Seigneur souhaite que vous fassiez ? Que pouvez-vous faire pour manifester davantage votre amour et faire grandir l'amour dans votre foyer ?

Activité

Réfléchissez à ce qui permettrait à votre foyer d'être rempli d'amour. Écrivez deux ou trois choses que nous voyons, entendons et ressentons quand nos maisons sont remplies d'amour.

 Que voyez-vous lorsque vous regardez les membres de votre foyer ?	 Qu'est-ce que les membres de votre famille se disent ?	 Que ressentent les membres de votre famille lorsqu'ils sont à la maison ?
<ul style="list-style-type: none"> ▪ Exemple : ils s'aident les uns les autres. 	<ul style="list-style-type: none"> ▪ Exemple : des mots gentils. 	<ul style="list-style-type: none"> ▪ Exemple : ils se sentent aimés.

Aidez vos enfants lorsqu'ils ont des moments difficiles. Voici un exemple de ce que vous pourriez dire pour montrer votre amour à votre fille si elle était en difficulté :

Votre fille vient de passer un examen très important. Elle a travaillé très dur. Mais elle a obtenu une mauvaise note et ça la rend triste. Elle va devoir repasser cet examen dans six mois. Vous allez également devoir repayer les frais d'inscription à cet examen.

C'est une mauvaise nouvelle. Vous et votre fille êtes tou(te)s les deux tristes. Voici certaines choses que vous pouvez lui dire pour lui montrer que vous l'aimez :

- Je t'aime. Je sais que tu as travaillé dur. Je suis là pour toi.
- Je suis désolé(e) que tu n'aies pas obtenu une meilleure note à l'examen. Je sais que tu te sens mal. Qu'est-ce que je peux faire pour t'aider ?

Parlez avec les membres de votre famille

Échangez sur ce que vous venez d'apprendre avec votre famille. Discutez des questions ci-dessous. Demandez aux membres de votre famille de dire ce qu'ils pensent et écoutez-les.

- Qu'est-ce que notre famille peut faire pour favoriser la présence du Saint-Esprit dans notre foyer ?
- Comment pouvons-nous nous montrer davantage d'amour et de respect ?
- Comment l'amour dans notre foyer peut-il nous aider à apprendre ?



6

Faire bon usage de son temps

Questions à traiter

1. Regardez ces images. Que voyez-vous ?
2. Quels sont les choses les plus importantes dans votre vie ?
3. Comment pouvez-vous consacrer davantage de temps aux choses qui sont importantes pour vous et votre famille ?



Apprenez

Le temps est un don de notre Père céleste. Nous devons réfléchir soigneusement à la manière dont nous l'employons. Il y a de nombreuses façons d'utiliser son temps chaque jour. Nous travaillons, nous jouons, nous préparons à manger, nous prions, nous faisons des tâches ménagères, nous étudions et bien d'autres choses encore. Nous devons choisir la meilleure façon d'utiliser notre temps.

Faites un plan qui va vous permettre de bien gérer votre temps. Pensez à ce que vous devez faire chaque jour. Quelles sont les choses les plus importantes ? Quelles sont celles qui le sont moins ? Faites les choses les plus importantes en premier. Consacrez moins de temps aux choses qui ne sont pas importantes et qui ne vous aident pas, vous et votre famille, à atteindre vos objectifs.

Vous pouvez discuter tous ensemble de ce qui est important. Établissez un plan pour vous aider les uns les autres à faire bon usage de votre temps.

Réfléchissez et priez

Pensez à ce que vous avez appris aujourd'hui. Notez toutes les idées que vous avez et que le Saint-Esprit vous murmure. Qu'est ce qui est le plus important dans votre vie ? De quelle façon pouvez-vous consacrer davantage de temps à ce qui a le plus d'importance dans votre vie ?



6

Faire bon usage de son temps

Activité

Nous employons notre temps à de nombreuses activités. Voici une liste de ce que vous faites peut-être chaque jour :

Lire les Écritures	Passer du temps sur un	Cuisiner
Regarder la télévision	téléphone portable	Travailler
Faire les courses	Nettoyer la maison	Étudier
Remplir un appel dans l'Église	Lire	
Prier	Aider les enfants à apprendre	

Vous faites également d'autres choses tous les jours. Pensez à tout ce que vous faites.

Quels sont les deux ou trois choses auxquelles vous souhaiteriez consacrer **plus de temps** ?

Quels sont les deux ou trois choses auxquelles vous souhaiteriez consacrer **moins de temps** ?

Parlez avec les membres de votre famille

Échangez sur ce que vous venez d'apprendre avec votre famille. Discutez des questions ci-dessous. Demandez aux membres de votre famille de dire ce qu'ils pensent et écoutez-les.

- Qu'est ce qui est le plus important pour notre famille ?
- En tant que famille, que pouvons-nous faire pour consacrer davantage de temps à ce qui est important pour nous ?
- Comment pouvons-nous nous aider mutuellement à mieux gérer notre temps ?



7

Aider ses enfants à s'exercer à la lecture, à l'écriture et aux mathématiques

Questions à traiter

1. Regardez ces images. Que voyez-vous ?
2. A votre avis, que ressentent les enfants concernant l'apprentissage ?
3. Comment aidez-vous vos enfants à apprendre chaque jour ?



Apprenez

Les enfants apprennent de nombreuses choses à l'école. Ils peuvent s'entraîner à la maison afin de se remémorer ce qu'ils ont appris. Voici des exemples de ce que vous pouvez faire chaque jour pour aider vos enfants à s'exercer à la lecture, à l'écriture et aux mathématiques.

Lecture

La lecture est un excellent moyen d'apprentissage pour les enfants. Les parents doivent aider leurs enfants à comprendre que le fait de savoir lire les aidera à l'école et dans leur vie. La lecture personnelle ainsi que la lecture à haute voix sont de très bons moyens pour améliorer leur niveau de lecture. Vous pouvez demander à vos enfants de vous faire la lecture pendant que vous préparez à manger ou faites une autre tâche ménagère. Vous pouvez également leur demander de lire des mots ou un verset dans les Écritures. Les enfants plus âgés peuvent lire à leurs frères et sœurs plus jeunes.



Écriture

Écrire permet aux enfants de réfléchir et d'apprendre. En écrivant, les enfants peuvent exprimer leurs idées et utiliser de nouveaux mots. Demandez à vos enfants d'écrire un petit peu chaque jour. Certains aiment écrire des histoires. D'autres préfèrent écrire ce qui leur est arrivé. Demandez-leur de vous lire ce qu'ils ont écrit.



Mathématiques

L'apprentissage des mathématiques est très important. On s'en sert dans la construction, la cuisine et dans d'autres aspects de la vie quotidienne. Beaucoup d'enfants pensent que les mathématiques sont difficiles. Mais c'est une idée fautive. Vous pouvez aider vos enfants à apprendre les mathématiques au quotidien. Demandez-leur de compter l'argent ou de payer les articles au magasin. Faites-les compter des choses dans la maison ou lorsque vous cuisinez. Cela les aidera à se familiariser avec les chiffres et à voir de quelles façons ils peuvent utiliser les mathématiques au quotidien.






Réfléchissez et priez

Pensez à ce que vous avez appris aujourd'hui. Notez toutes les idées que vous avez et que le Saint-Esprit vous murmure. Comment aidez-vous vos enfants à lire, à écrire et à faire des mathématiques chaque jour ?

Activité

Regardez la liste ci-dessous. Cochez (✓) la prochaine activité que vous souhaiteriez faire avec vos enfants.

 Lire à la maison Activité à faire avec vos enfants :	 Écrire à la maison Activité à faire faire à vos enfants :	 Faire des mathématiques à la maison Activité à faire avec vos enfants :
<ul style="list-style-type: none"> <input type="checkbox"/> Lire un livre à voix haute. <input type="checkbox"/> Lire les étiquettes des produits. <input type="checkbox"/> Lire les Écritures chacun son tour. <input type="checkbox"/> Lire les panneaux de signalisation. <input type="checkbox"/> Nommer les lettres qu'ils voient. 	<ul style="list-style-type: none"> <input type="checkbox"/> Dessiner et vous parler de leur dessin. <input type="checkbox"/> Écrire des lettres. <input type="checkbox"/> Écrire des histoires. <input type="checkbox"/> Écrire les noms des membres de la famille. <input type="checkbox"/> Écrire dans leur journal. 	<ul style="list-style-type: none"> <input type="checkbox"/> Compter les articles au magasin. <input type="checkbox"/> Mesurer les proportions des ingrédients pendant que vous cuisinez. <input type="checkbox"/> Additionner et soustraire des nombres. <input type="checkbox"/> Résoudre ensemble un problème de mathématiques. <input type="checkbox"/> Lire l'heure.

Parlez avec les membres de votre famille

Échangez sur ce que vous venez d'apprendre avec votre famille. Discutez des questions ci-dessous. Demandez aux membres de votre famille de dire ce qu'ils pensent et écoutez-les.

- Qu'est-ce que vous apprenez à l'école ?
- Comment pouvons-nous nous aider mutuellement à lire et à écrire chaque jour ?
- Comment pouvons-nous faire des mathématiques chaque jour ?



8

Aider ses enfants à faire leurs devoirs

Questions à traiter

1. Regardez ces images. Que voyez-vous ?
2. Que faites-vous pour aider vos enfants à faire leurs devoirs ?
3. Qui peut vous aider si leurs devoirs sont trop difficiles pour vous ?



Apprenez

Parfois, ce que vos enfants apprennent à l'école est compliqué et vous ne pouvez pas toujours les aider. Ce n'est pas grave si vous ne savez pas tout. Il y a quand même de nombreux moyens d'aider vos enfants à faire leurs devoirs.

Devoirs

Enseignez à vos enfants à faire leurs devoirs tous les jours. S'ils ont du travail scolaire à terminer à la maison, aidez-les. Vous pouvez les aider à s'organiser pour finir leurs devoirs à temps. Il est utile pour les enfants que vous définissiez un moment et un endroit tranquille pour étudier à la maison. Encouragez-les à demander de l'aide à un enseignant, un ami ou un autre adulte si leurs devoirs sont trop difficiles.

Évaluations

Demandez à vos enfants s'ils comprennent ce qu'ils sont en train d'apprendre. Demandez-leur ce qu'ils ont besoin de savoir pour leurs évaluations. S'ils ont besoin d'aide, vous pouvez en parler à leurs professeurs ou demander à votre enfant de s'adresser à eux.

Vous pouvez les aider à réviser pour leurs évaluations en leur posant des questions sur d'anciennes évaluations. Vous pouvez également prier tous ensemble pour recevoir de l'aide. Pensez à faire manger et boire vos enfants avant leurs évaluations afin qu'ils réfléchissent bien et n'aient pas faim. Dites à vos enfants que vous croyez en eux et que vous les aimez quels que soient leurs résultats.





Réfléchissez et priez

Pensez à ce que ce que vous avez appris aujourd'hui. Notez toutes les idées que vous avez et que le Saint-Esprit vous murmure. Comment pouvez-vous aider vos enfants à faire leurs devoirs et à se préparer pour leurs évaluations.

Activité

Regardez la liste ci-dessous. Cochez (✓) la prochaine activité que vous souhaiteriez faire avec vos enfants.

 Devoirs à la maison	 Préparation à une évaluation
<ul style="list-style-type: none"> <input type="checkbox"/> Demander à vos enfants ce qu'ils apprennent. <input type="checkbox"/> Les aider à faire leurs devoirs. <input type="checkbox"/> Définir un moment et un endroit calme où ils peuvent étudier. <input type="checkbox"/> Leur demander pour quand sont leurs devoirs. <input type="checkbox"/> S'ils ont besoin d'aide, les inciter à s'adresser à un ami ou à un professeur. <input type="checkbox"/> Prier pour savoir comment les aider. 	<ul style="list-style-type: none"> <input type="checkbox"/> Demander à vos enfants s'ils comprennent ce qu'ils sont en train d'apprendre. <input type="checkbox"/> Leur demander ce qu'ils doivent savoir pour leurs évaluations. <input type="checkbox"/> Leur faire revoir les questions d'anciennes évaluations. <input type="checkbox"/> Leur donner à manger et à boire avant une évaluation. <input type="checkbox"/> Leur dire que vous les aimez quels que soient leurs résultats.

Parlez avec les membres de votre famille

Échangez sur ce que vous venez d'apprendre avec votre famille. Discutez des questions ci-dessous. Demandez aux membres de votre famille de dire ce qu'ils pensent et écoutez-les.

- Comment pouvons-nous aider les membres de notre famille à faire leurs devoirs ?
- Que pouvons-nous faire pour les aider à se préparer pour leurs évaluations ?
- Où peuvent-ils travailler tranquillement à la maison ?



9

Participer à l'éducation de ses enfants

Questions à traiter

1. Regardez ces images. Que voyez-vous ?
2. Comment pouvez-vous participer à l'éducation de vos enfants ?
3. De quelle manière vos enfants peuvent-ils demander de l'aide à leurs professeurs s'ils ne comprennent pas ?



Apprenez

Vous devez parler avec vos enfants, travailler avec eux, jouer avec eux, lire avec eux et les écouter. Si vous faites cela, vos enfants se sentiront aimés. Vous pouvez également leur demander de vous dire ce qu'ils ont appris à l'école. Demandez-leur ce qu'ils trouvent facile, ce qui est plus difficile et ce qu'ils pensent de leurs professeurs. Si cela peut les aider, demandez à parler avec leurs professeurs.

Les professeurs apprécient souvent que les parents viennent les voir et leur demandent comment ils peuvent aider leur enfant à réussir à l'école.

Avant d'aller voir un professeur, écrivez les questions que vous souhaitez lui poser. Voici ce que vous pouvez faire :

1. Remercier le professeur pour l'enseignement qu'il apporte à votre enfant.
2. Lui demander comment votre enfant s'en sort dans ses cours.
3. Lui demander comment vous pouvez aider votre enfant à mieux réussir à l'école.
4. Lui demander si il y a des dates importantes que vous devez connaître.

Si vous ne pouvez pas rencontrer le professeur, il peut y avoir d'autres moyens pour communiquer avec lui :

- Envoyer un SMS.
- Envoyer un courriel.
- Passer un appel téléphonique.
- Écrire une lettre.

De nombreuses personnes aident vos enfants à apprendre chaque jour. Pensez aux autres personnes à qui vous pouvez parler des études de vos enfants .



Réfléchissez et priez

Pensez à ce que ce que vous avez appris aujourd'hui. Notez toutes les idées que vous avez et que le Saint-Esprit vous murmure. En quoi le fait de parler avec d'autres personnes de ce que vos enfants apprennent à l'école peut-il les aider ?

Activité

Notez trois questions ou trois choses dont vous aimeriez discuter avec les professeurs de vos enfants ou d'autres personnes qui les aident dans leur apprentissage.

Parlez avec les membres de votre famille

Échangez sur ce que vous venez d'apprendre avec votre famille. Discutez des questions ci-dessous. Demandez aux membres de votre famille de dire ce qu'ils pensent et écoutez-les.

- Quelles sont les personnes qui nous aident à apprendre ?
- Comment d'autres personnes pourraient-elles aider chaque membre de la famille à l'école ?



Comment aider ses enfants à réussir à l'école et à se sentir aimés

- Enseignez et montrez à vos enfants que l'apprentissage les aide à devenir semblables à Jésus-Christ.
- Dites-leur qu'ils sont des enfants de Dieu et qu'ils peuvent apprendre et progresser.



- Parlez avec amour et gentillesse à vos enfants et incitez-les à être persévérants.
- Dites-leur que vous croyez en eux et que vous les aimez.



- Fixez des objectifs avec vos enfants pour les aider à faire bon usage de leur temps.
- Aidez chaque jour vos enfants à lire, à écrire et à faire des mathématiques.



- Aidez-les à réviser pour leurs cours et leurs évaluations.
- Parlez avec leurs professeurs ou toute autre personne capable de les aider.

9

Participer à l'éducation de ses enfants

Notez les choses les plus importantes que vous avez apprises en lisant ce guide.



« L'appel de parent comporte le don d'enseigner de la manière qui convient pour vous et pour vos enfants. » (Robert D. Hales, « Viens et suis-moi' en pratiquant l'amour et le service chrétiens », *Le Liahona*, novembre 2016, p. 23).

